



Modalità operative di voto
per il rinnovo dei membri del Consiglio
dell'Ordine dei Geologi del Friuli Venezia
Giulia

L'Ordine dei Geologi del Friuli Venezia Giulia ha indetto le elezioni per il rinnovo dei membri del Consiglio dell'Ordine, che si terranno **attraverso le modalità di voto elettronico da remoto**.

Per votare è necessario disporre di una PEC attiva e funzionante, di un dispositivo connesso ad internet in modo stabile e certo (Personal Computer, Smartphone, Tablet, ecc.) e di un telefono cellulare con numero attivo e coperto da segnale telefonico.

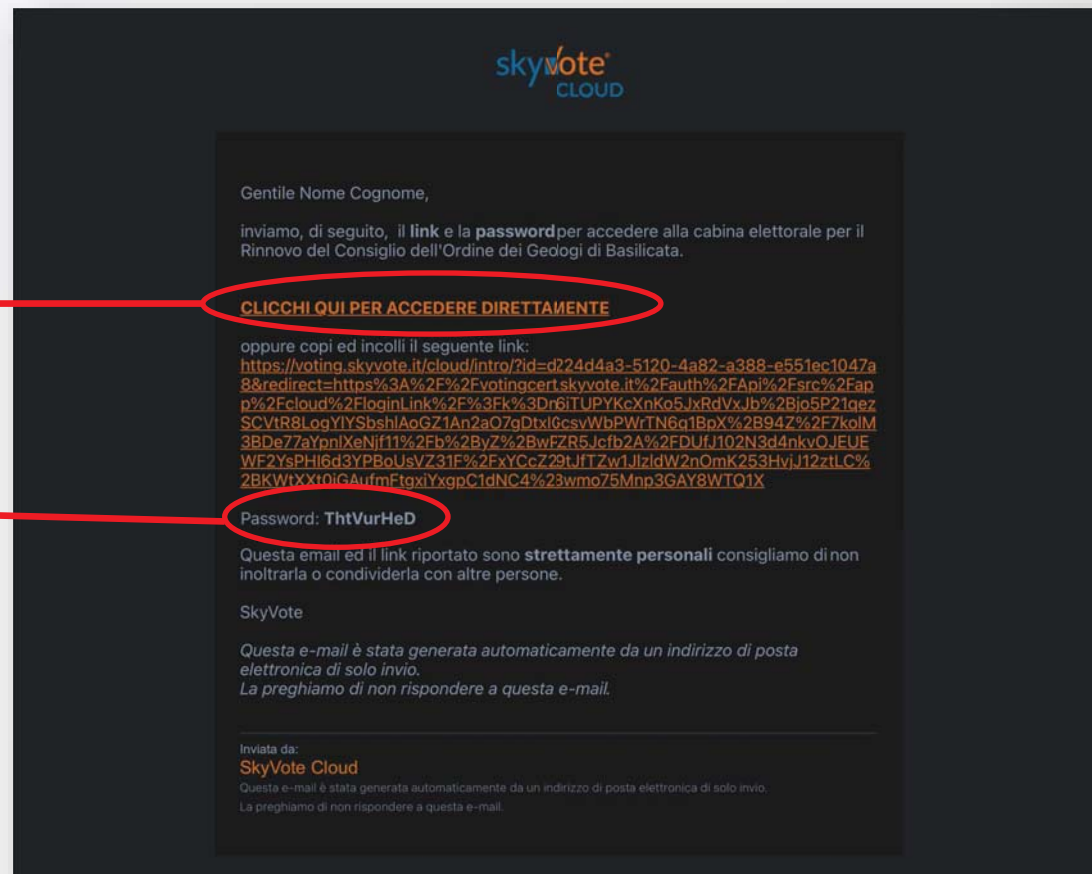
Questo documento rappresenta il manuale operativo per l'esplicazione delle operazioni di voto.

Accesso tramite Token Link via PEC

All'avente diritto viene inviata qualche giorno prima una PEC contenente un **token link univoco personale** per l'accesso alla cabina elettorale.

Nella PEC è indicata anche una **password** che servirà per l'autenticazione nei passaggi successivi.


ATTENZIONE: il token link e la password sono personali ed è vietato condividerlo con altri utenti.



Accesso all'urna

Il link nella PEC manda l'utente alla pagina d'accesso del sistema di voto SkyVote Cloud per l'inizio della procedura di voto.

ATTENZIONE: tenere a portata di mano il telefono cellulare assicurandosi che sia sotto copertura della rete mobile



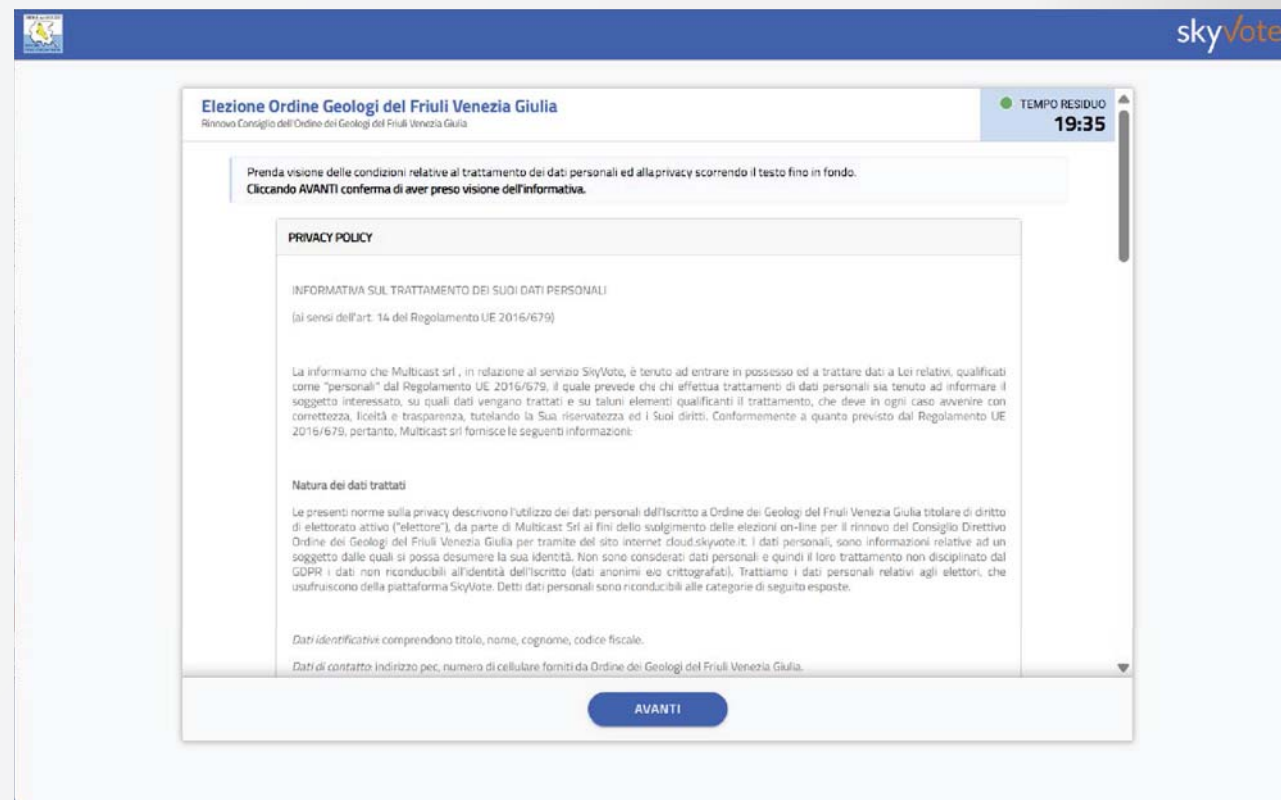
Consenso al trattamento dei dati e Policy Privacy

La prima pagina della procedura prevede il consenso al trattamento dei dati personali.

Tali dati saranno utilizzati dalla piattaforma per le sole finalità inerenti al voto e saranno distrutti passato il periodo previsto dalla legge.

Clicca sul tasto «**AVANTI**».

ATTENZIONE: sarà possibile cliccare il tasto solo se si è letto tutto il testo fino in fondo.



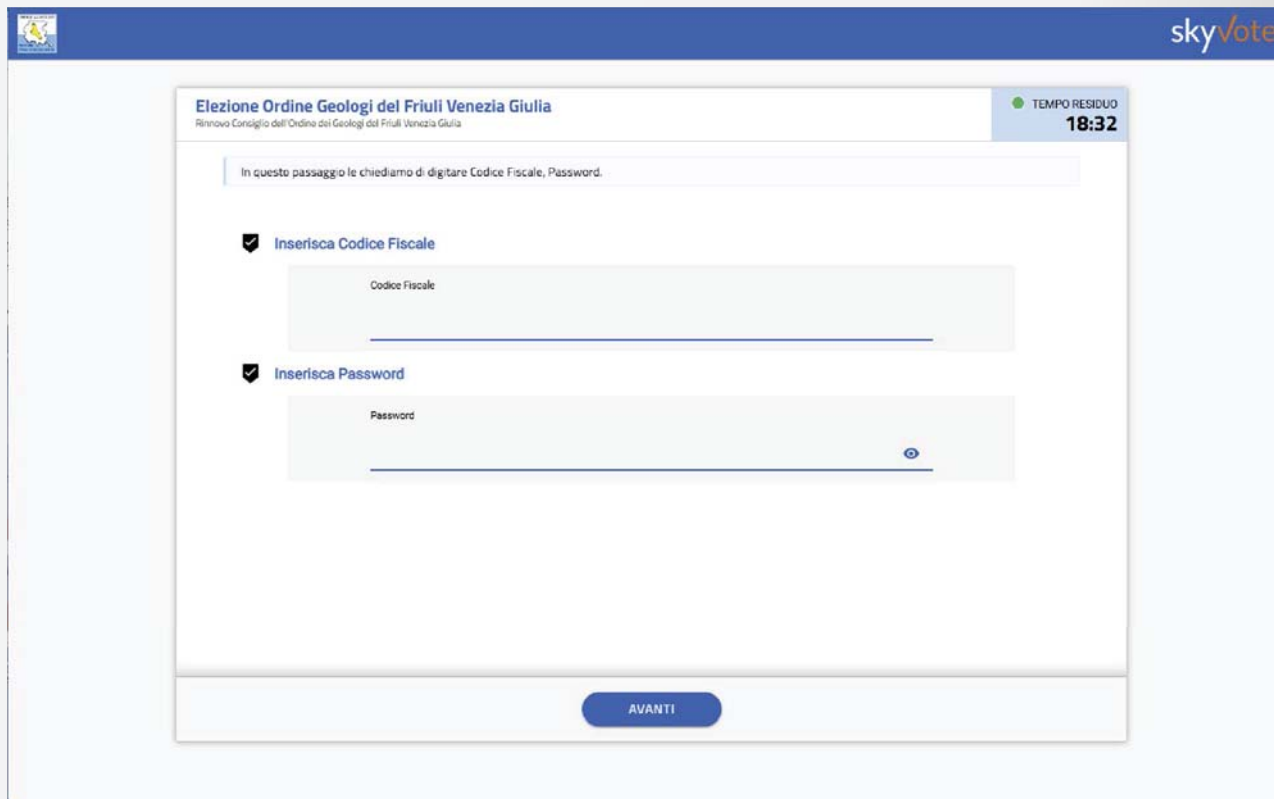
The screenshot displays the 'Elezioni Ordine Geologi del Friuli Venezia Giulia' interface. At the top right, a 'skyvote' logo and a 'TEMPO RESIDUO 19:35' timer are visible. The main heading is 'Elezioni Ordine Geologi del Friuli Venezia Giulia' with the subtitle 'Rinnovo Consiglio dell'Ordine dei Geologi del Friuli Venezia Giulia'. A central instruction box states: 'Prenda visione delle condizioni relative al trattamento dei dati personali ed alla privacy scorrendo il testo fino in fondo. Cliccando AVANTI conferma di aver preso visione dell'informativa.' Below this is a scrollable 'PRIVACY POLICY' section. The policy text includes: 'INFORMATIVA SUL TRATTAMENTO DEI SUOI DATI PERSONALI (ai sensi dell'art. 14 del Regolamento UE 2016/679)', a paragraph explaining that Multicast srl processes personal data for the election, and a section titled 'Natura dei dati trattati' which details the use of data for the election and lists identifiers like name, surname, and fiscal code. At the bottom of the scrollable area, there is a blue button labeled 'AVANTI'.

Inserimento credenziali

Nell'apposito campo sarà necessario inserire il proprio **codice fiscale** e la **password** che si trova nel corpo della PEC d'accesso al voto.

E' possibile fare copia e incolla del codice della password.

Clicca sul tasto «**AVANTI**».



The screenshot shows a web interface for the 'Elezioni Ordine Geologi del Friuli Venezia Giulia' (Election of the Order of Geologists of Friuli Venezia Giulia). The page title is 'Elezioni Ordine Geologi del Friuli Venezia Giulia' and the subtitle is 'Rinnovo Consiglio dell'Ordine dei Geologi del Friuli Venezia Giulia'. In the top right corner, there is a 'skyvote' logo and a 'TEMPO RESIDUO 18:32' indicator. The main content area contains a message: 'In questo passaggio le chiediamo di digitare Codice Fiscale, Password.' Below this message, there are two input fields: 'Codice Fiscale' and 'Password'. Both fields have a checkmark icon to their left, indicating they are required. The 'Password' field has a small eye icon to its right, which typically allows the user to toggle the visibility of the password. At the bottom of the form, there is a blue button labeled 'AVANTI'.

Inserimento credenziali

Nell'apposito campo sarà necessario inserire il proprio **numero di cellulare** senza il prefisso internazionale.

Il cellulare sarà utilizzato più avanti per l'invio del voto elettronico, verrà inviato un SMS con un numero OTP di 6 cifre da inserire.

Clicca sul tasto «**AVANTI**».

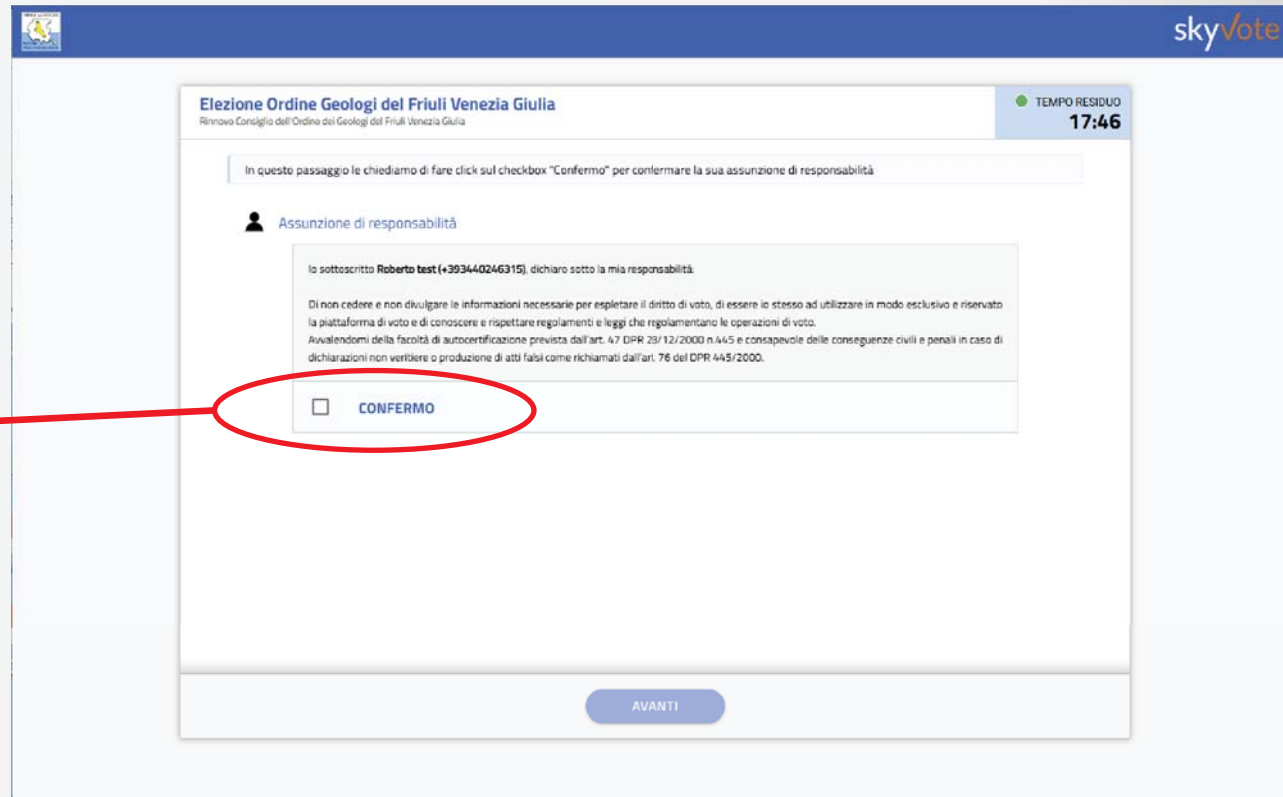
ATTENZIONE: il numero di cellulare verrà abbinato al Codice Fiscale dell'utente in modo univoco e non potrà essere utilizzato per un altro utente.

The screenshot shows a web interface for the 'Elezione Ordine Geologi del Friuli Venezia Giulia'. At the top right, there is a 'skyvote' logo and a 'TEMPO RESIDUO 18:04' indicator. The main content area contains a message: 'In questo passaggio le chiediamo di digitare il suo numero di cellulare in suo possesso.' Below this is a checkbox labeled 'Inserisca il suo Numero di cellulare' which is checked. A text input field is provided with the label 'NUMERO DI CELLULARE (Esempio 3471010100)' and a placeholder '(Esempio 3471010100)'. Below the input field, there is a small instruction 'Inserire il numero di telefono'. At the bottom of the form, there is a blue button labeled 'AVANTI'.

Verifica dei dati personali

In questa fase sarà necessario assumersi la responsabilità della procedura e verificare se i dati di contatto e del numero di cellulare inseriti nel passaggio precedente siano corretti, nel caso mettere il check sul box «**CONFERMO**».

Clicca sul tasto «**AVANTI**».



skyvote

TEMPORARIO
TEMPO RESIDUO
17:46

Elezione Ordine Geologi del Friuli Venezia Giulia
Rinnovo Consiglio dell'Ordine dei Geologi del Friuli Venezia Giulia

In questo passaggio le chiediamo di fare click sul checkbox "Confermo" per confermare la sua assunzione di responsabilità

Assunzione di responsabilità

Io sottoscritto **Roberto test (+393440246315)**, dichiaro sotto la mia responsabilità:

Di non cedere e non divulgare le informazioni necessarie per espletare il diritto di voto, di essere lo stesso ad utilizzare in modo esclusivo e riservato la piattaforma di voto e di conoscere e rispettare regolamenti e leggi che regolamentano le operazioni di voto.
Avvalendomi della facoltà di autocertificazione prevista dall'art. 47 DPR 28/12/2000 n.445 e consapevole delle conseguenze civili e penali in caso di dichiarazioni non veritiere o produzione di atti falsi come richiamati dall'art. 76 del DPR 445/2000.

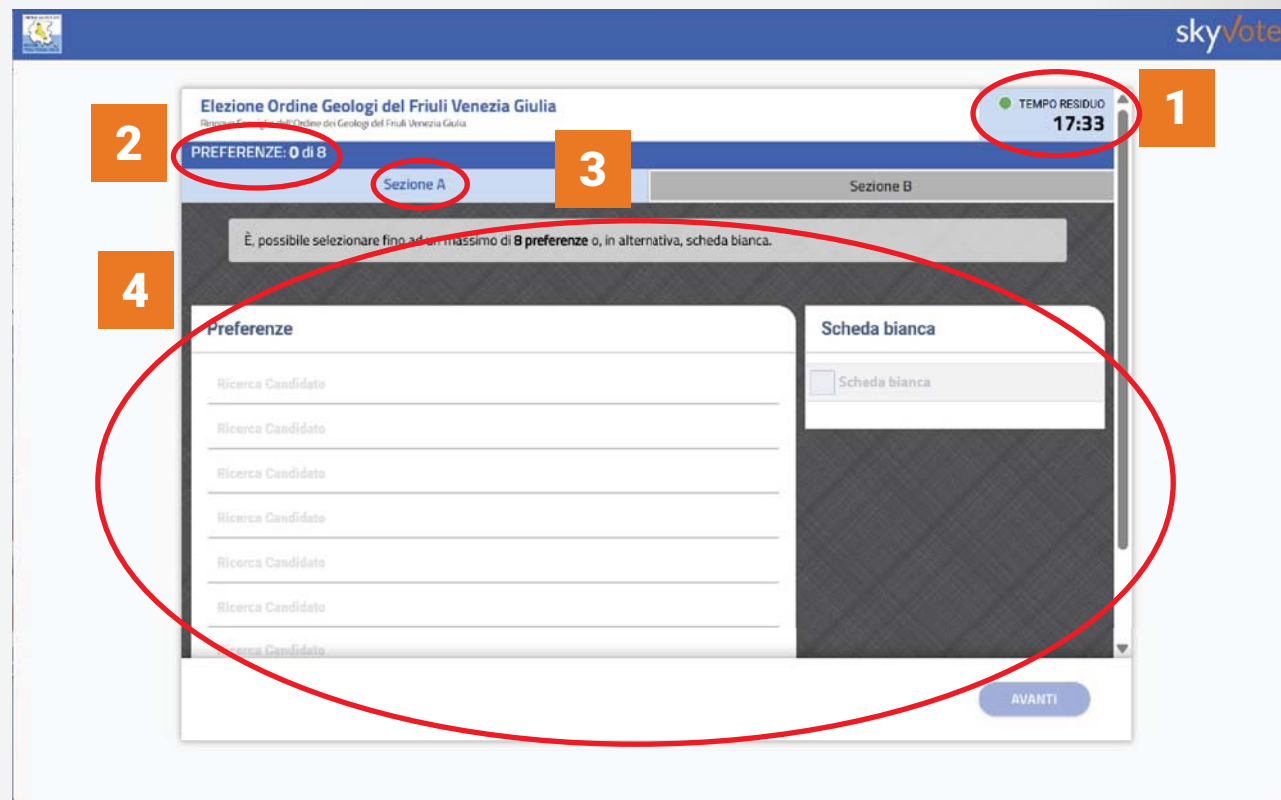
CONFERMO

AVANTI

La schermata della Scheda Elettorale

La pagina con le schede è costituita da 4 aree:

- 1 TIMER DEL TEMPO**
20 minuti per espletare l'intero processo di voto, scaduto il tempo il processo riprende dalla PEC
- 2 CONTATORE PREFERENZE**
Riporta il numero di preferenze espresse in base a quello massimo esprimibile
- 3 SEZIONE DI VOTO**
Indica per quale sezione dell'Albo si sta votando.
- 4 SCHEDA**
La scheda elettorale sulla quale è possibile scrivere le preferenze.

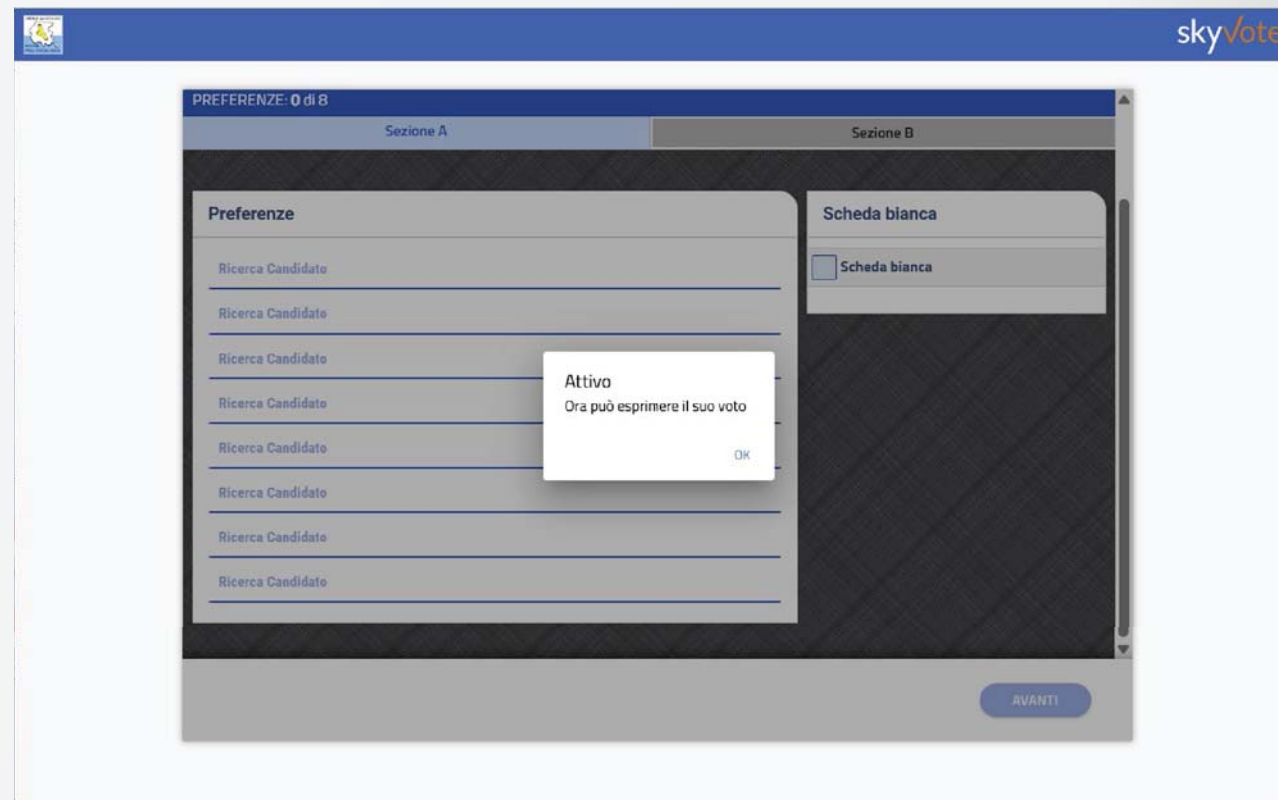


Visibilità scheda

Per iniziare ad esprimere le proprie preferenze il sistema obbliga l'utente a prendere visione di **tutta la scheda** affinché sia completa la visione del numero di righe a disposizione per scrivere i candidati.

Una volta scorsa tutta la scheda sarà possibile esprimere le preferenze.

ATTENZIONE: l'utente non troverà i candidati scritti ma dovrà scriverli sulle righe della scheda, in quanto tutti gli iscritti sono eleggibili.



Selezione delle preferenze

Per votare sarà necessario cominciare a scrivere il COGNOME dell'iscritto sulla apposita riga e selezionare dall'elenco che comparirà come ricerca con le iniziali di quel cognome.

L'elenco comparirà dalle prime 2 lettere del cognome e si affinerà a mano a mano che si aggiungono le lettere successive.

The screenshot shows the 'skyvote' interface for the 'Elezioni Ordine Geologi del Friuli Venezia Giulia'. At the top, it displays 'PREFERENZE: 0 di 8' and a 'TEMPO RESIDUO' of 16:54. Below this, there are two sections: 'Sezione A' and 'Sezione B'. A message states: 'È possibile selezionare fino ad un massimo di 8 preferenze o, in alternativa, scheda bianca.' The 'Preferenze' section contains a search input field with a magnifying glass icon and a close button (X). Below the search field, a list of names is displayed: 'Alighieri Dante', 'Amaldi Edoardo', 'Ariosto Ludovico', 'Avenia Alessandro', and 'Buzzati Dino'. The 'Scheda bianca' section contains a checkbox labeled 'Scheda bianca'. At the bottom right, there is an 'AVANTI' button. A red circle highlights the search input field, and a red arrow points from the text on the left towards it.

Selezione delle preferenze

Una volta individuato il candidato sarà sufficiente cliccare sul nome per selezionarlo.

Così si ripete per tutte le altre righe della scheda presenti per la sezione A dell'albo.

Elezione Ordine Geologi del Friuli Venezia Giulia
Rinnova Consiglio dell'Ordine dei Geologi del Friuli Venezia Giulia

TEMPO RESIDUO 16:35

PREFERENZE: 1 di 8

Sezione A

Sezione B

È possibile selezionare fino ad un massimo di **8** preferenze o, in alternativa, scheda bianca.

Preferenze

COGNOME NOME

Ricerca Candidato

Ricerca Candidato

Ricerca Candidato

Ricerca Candidato

Ricerca Candidato

Ricerca Candidato

Scheda bianca

Scheda bianca

ANNULLA

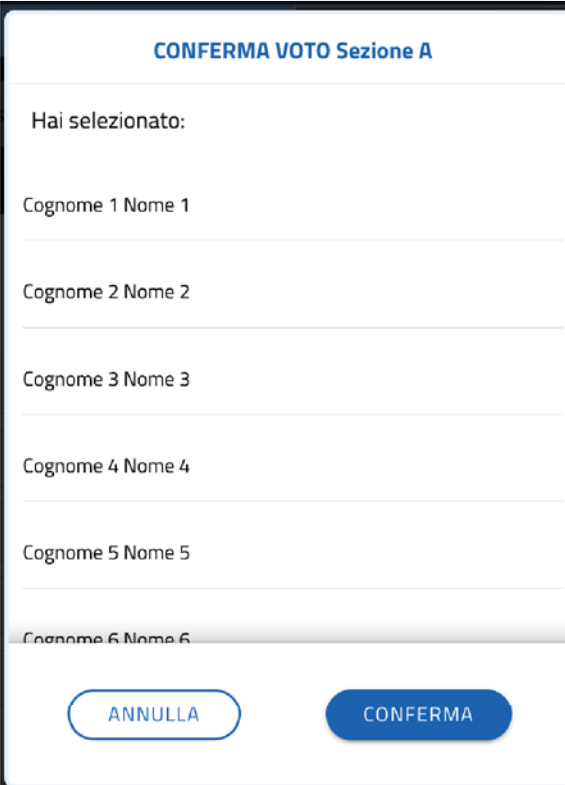
AVANTI

Conferma della selezione

Il sistema chiederà la conferma della scelta dei candidati.

Per confermare premere sul tasto «**CONFERMA**» e passare alla scheda relativa alla Sezione B.

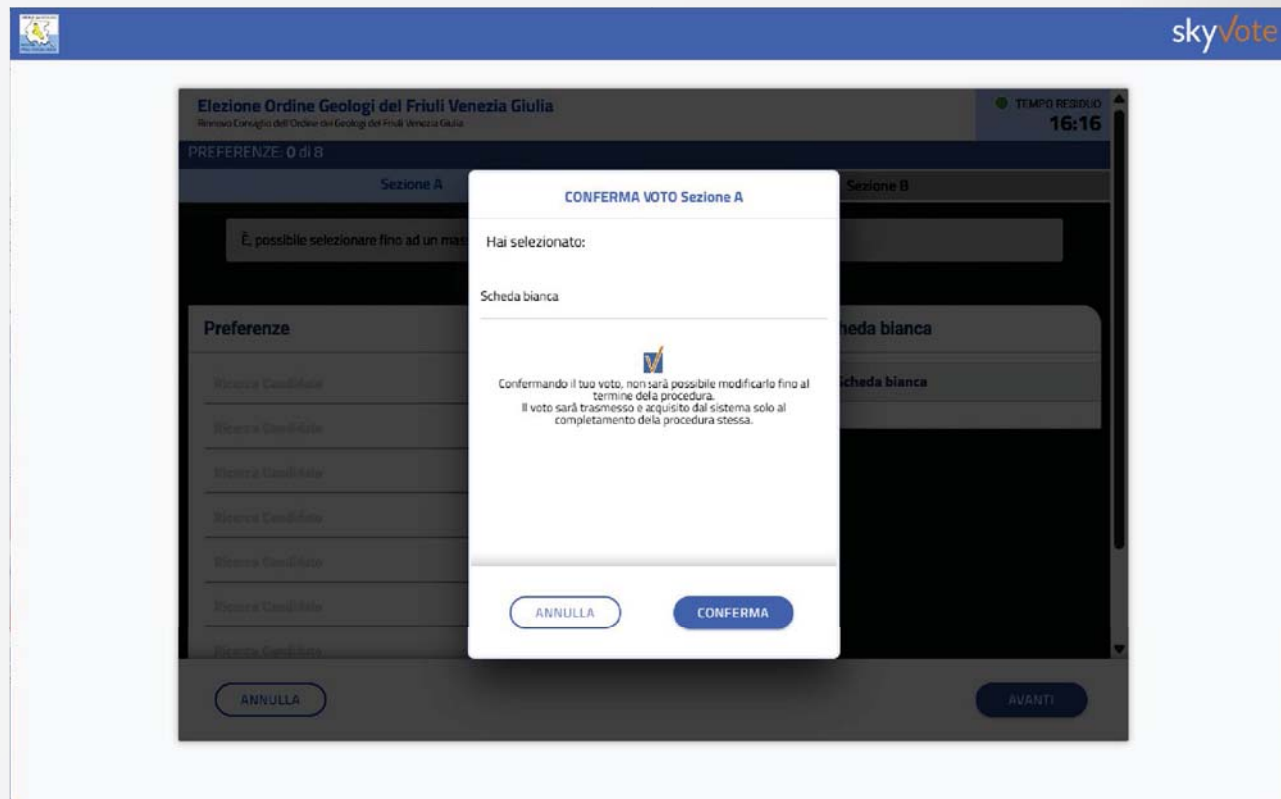
Per annullare la scelta ed azzerare le selezioni cliccare sul tasto «**ANNULLA**», in questo caso la scheda viene resettata e l'utente deve ricominciare le selezioni.



The screenshot displays a confirmation screen titled "CONFERMA VOTO Sezione A". It features a list of six candidates, each with a label "Cognome X Nome X" followed by a horizontal line. At the bottom, there are two buttons: "ANNULLA" (white with a blue border) and "CONFERMA" (solid blue).

Scheda Bianca

Sarà sempre possibile votare «**Scheda Bianca**», in tal caso verrà inibita la selezione ai candidati e non si sarà espressa alcuna preferenza.



Passaggio alla scheda successiva

Votato per i candidati della **Sezione A** dell'Ordine, si passa alla successiva **Sezione B**.

Qui sarà possibile esprimere **una sola preferenza**.

Il processo di voto e di conferma è il medesimo della scheda precedente.

ATTENZIONE: in questo caso gli iscritti sono solo 2 quindi sarà possibile votare con il checkbox.

The screenshot shows the 'skyvote' interface for the 'Elezioni Ordine Geologi del Friuli Venezia Giulia'. At the top right, it displays 'TEMPO RESIDUO 15:48'. Below the header, there are two tabs: 'Sezione A' (active, marked with a green checkmark) and 'Sezione B'. A message states: 'È possibile selezionare una preferenza o, in alternativa, scheda bianca.' Below this, there are two columns: 'Candidati' and 'Scheda bianca'. The 'Candidati' column lists 'PINCO PALLINO' and 'ROSSI MARIO', each with an unchecked checkbox. The 'Scheda bianca' column has a single 'Scheda bianca' option with an unchecked checkbox. At the bottom right, there is an 'AVANTI' button.

Invio del voto nell'urna

Conclusa e confermata l'operazione di scelta della seconda scheda relativa alla Sezione B, l'utente dovrà inserire all'interno dell'apposito spazio, un codice OTP di 6 cifre ricevuto tramite SMS.

Premere il tasto «**INVIA VOTO**» per completare l'operazione.

ATTENZIONE: accertarsi che il telefono cellulare relativo al numero inserito a pag. 7 del manuale sia sotto copertura di rete.

Se dopo 30 sec. non si riceve l'SMS verificare se il numero indicato sia corretto o richiedere un nuovo invio.

skyvote

Elezioni Ordine Geologi del Friuli Venezia Giulia
Rinnovo Consiglio dell'Ordine dei Geologi del Friuli Venezia Giulia

TEMPO RESIDUO
15:20

In questa fase le chiediamo di digitare l'OTP di conferma ricevuto sul suo numero **+393440246315**

Inserisca l'OTP ricevuto via SMS sul suo cellulare
E' un codice composto da 6 cifre

Codice OTP:
Codice OTP

A breve potrà richiedere un nuovo SMS
RICHIEDI NUOVO SMS

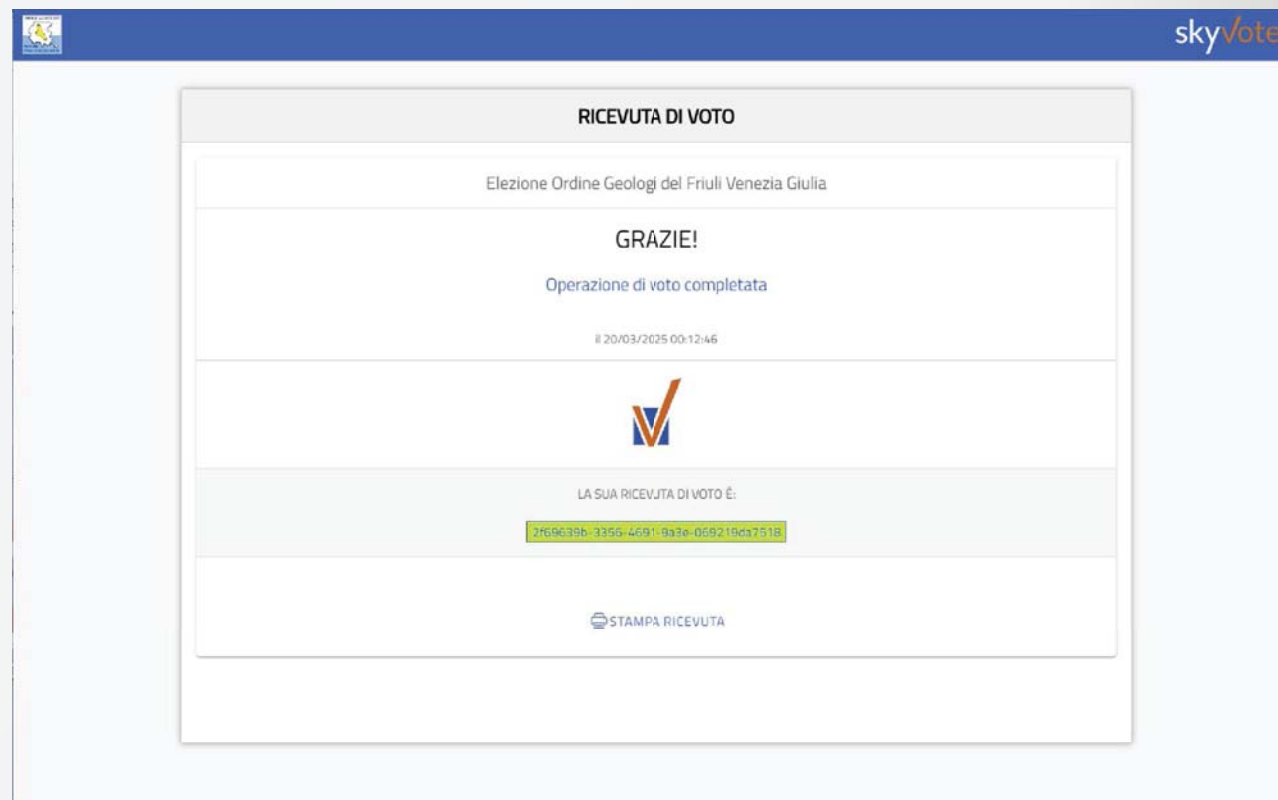
INVIA VOTO

Certificato di avvenuta votazione

Una volta inviato il voto all'urna il sistema genera un certificato di voto univoco che attesta che il processo si è concluso con successo e l'utente ha votato correttamente.

Una copia della ricevuta di voto viene inviata automaticamente alla PEC dell'utente come riprova del voto.

ATTENZIONE: la ricevuta di voto attesta che la votazione si è conclusa con successo, se il sistema non visualizza tale schermata il voto non è stato acquisito e sarà necessario ripetere il processo.



Per eventuali difficoltà tecniche durante il periodo di votazione è possibile contattare l'assistenza nelle seguenti modalità:

- via mail supporto@skyvote.it
- via telefono **06.87165096**